



Despesa	Orçado	Realiz. Período	Realiz. Exerc.	Diferença
6.2.2.1.1.02.04.01	1.000,00	0,00	0,00	1.000,00
6.2.2.1.1.02.04.01.001	1.000,00	0,00	0,00	1.000,00


TRANSFERÊNCIAS DE CAPITAL
 OUTRAS TRANSFERÊNCIAS DE CAPITAL

Total: **4.596.260,58** **2.136.901,04** **2.136.901,04** **2.459.359,54**

Natal-RN, 30 de junho de 2025


 JANE SUELY DE MELO NÓBREGA
 PRESIDENTE
 CD-2152
 585.096.904-72


 RUY DE BESSA MEDEIROS
 TESOUREIRO
 CD-1807
 480.704.754-04



 ISLENA BARREIROS DE QUEIROZ
 CONTADORA
 CRC-RN-0.16599/O-0
 049.573.964-26


Balanco Financeiro


ESPECIFICAÇÃO	INGRESSOS		DISPÊNDIOS		
	Exercício Atual	Exercício Anterior	ESPECIFICAÇÃO	Exercício Atual	Exercício Anterior
Receita Orçamentária	3.037.558,18	2.616.357,82	Despesa Orçamentária	2.136.901,04	1.743.969,54
RECEITA REALIZADA	3.037.558,18	2.616.357,82	CREDITO EMPENHADO - PAGO	2.136.901,04	1.743.969,54
RECEITA CORRENTE	3.037.558,18	2.616.357,82	DESPESA CORRENTE	2.127.501,74	1.743.969,54
RECEITAS DE CONTRIBUICOES	1.696.331,51	1.485.563,67	PESSOAL E ENCARGOS SOCIAIS	590.218,81	509.360,50
ANUIDADES	1.696.331,51	1.485.563,67	ENCARGOS PATRONAIS	169.526,68	148.057,98
RECEITA DE SERVICOS	134.783,16	111.852,21	OUTRAS DESPESAS CORRENTES	528.337,71	366.408,32
EMOLUMENTOS COM INSCRIÇÕES	125.511,57	104.875,69	CONTRIBUIÇÕES	815.810,23	703.327,73
EMOLUMENTOS COM EXPEDIÇÕES DE CARTEIRAS	162,21	437,49	SERVIÇOS BANCÁRIOS	702,33	1.018,99
RECEITAS DIVERSAS DE SERVIÇOS	9.109,38	6.539,03	OBRIGAÇÕES TRIBUTÁRIAS CONTRIBUTIVAS	7.018,77	7.217,32
FINANCEIRAS	177.659,30	139.009,09	DEMAIS DESPESAS CORRENTES	15.887,21	8.578,70
JUROS DE MORA SOBRE ANUIDADES	5.010,47	4.493,79	DESPESA DE CAPITAL	9.399,30	
ATUALIZAÇÃO MONETÁRIA	106.174,65	73.900,34	INVESTIMENTOS	9.399,30	
ATUALIZAÇÃO MONETÁRIA SOBRE ANUIDADES	24.405,58	30.111,32			
REMUNERAÇÃO DE DEP. BANC. E APLICAÇÕES FINANCEIRAS	81.769,07	43.789,02			
MULTAS SOBRE ANUIDADE	66.474,18	60.614,96			
TRANSFERENCIAS CORRENTES	380.282,76	353.875,00			
TRANSFERENCIAS INTRAGOVERNAMENTAIS	380.282,76	353.875,00			
OUTRAS RECEITAS CORRENTES	54,79				

ESPECIFICAÇÃO	INGRESSOS		DISPÊNDIOS	
	Exercício Atual	Exercício Anterior	Exercício Atual	Exercício Anterior
RECEITAS NÃO IDENTIFICADAS	54,79			
RECEITAS NÃO IDENTIFICADAS	54,79			
RECEITA DA DÍVIDA ATIVA	648.446,66	526.057,85		
RECEITA DA DÍVIDA ATIVA TRIBUTÁRIA	412.166,39	291.656,15		
DIVIDA ATIVA FASE ADMINISTRATIVA	391.586,84	270.442,99		
DIVIDA ATIVA FASE EXECUTIVA	20.579,55	21.213,16		
RECEITAS DIVERSAS	236.280,27	234.401,70		
Transferências Financeiras Recebidas				
Recebimentos Extraorçamentários	919.284,09	786.443,84	871.468,82	747.114,26
Inscrição de Restos a Pagar Não Processados			1.177,00	3.869,00
Inscrição de Restos a Pagar Processados			5.783,84	7.237,39
Depósitos Restituíveis e Valores Vinculados				
Outros Recebimentos Extraorçamentários	919.284,09	786.443,84	864.507,98	736.007,87
Saldo em espécie do Exercício Anterior	1.709.300,49	916.820,14	2.657.772,90	1.828.538,00
Caixa e Equivalente de Caixa	1.709.300,49	916.820,14	2.657.772,90	1.828.538,00
Depósitos. Rest. V/rs Vinculados				
Total:	5.666.142,76	4.319.621,80	5.666.142,76	4.319.621,80

Natal-RN, 30 de junho de 2025


 JANE SUELY DE MELO NÓBREGA
 PRESIDENTE
 CD-2152
 585.096.904-72


 RUY DE BESSA MEDEIROS
 TESOUREIRO
 CD-1807
 480.704.754-04



 ISLENA BARETTO DE QUEIROZ
 CONTADORA
 CRC-RN-010599/O-0
 049.573.964-26


Balanco Patrimonial


ATIVO		PASSIVO	
Especificação	Exercício Atual	Exercício Anterior	Especificação
ATIVO CIRCULANTE	3.298.800,79	3.666.801,12	PASSIVO CIRCULANTE
CAXA E EQUIVALENTES DE CAIXA	2.657.772,90	1.828.538,00	OBRIGAÇÕES TRABALHISTAS, PREVIDENCIÁRIAS E ASSISTENCIAIS A PAGAR A CURTO PRAZO
CRÉDITOS A CURTO PRAZO	630.439,50	1.831.473,29	EMPRÉSTIMOS E FINANCIAMENTOS A CURTO PRAZO
DEMAIS CRÉDITOS E VALORES A CURTO PRAZO	10.588,39	6.789,83	FORNECEDORES E CONTAS A PAGAR A CURTO PRAZO
INVESTIMENTOS TEMPORÁRIOS	0,00	0,00	OBRIGAÇÕES FISCAIS A CURTO PRAZO
VARIAÇÕES PATRIMONIAIS DIMINUTIVAS PAGAS ANTECIPADAMENTE	0,00	0,00	PROVISÕES A CURTO PRAZO
ATIVO NÃO-CIRCULANTE	5.046.207,86	3.577.435,15	DEMAIS OBRIGAÇÕES A CURTO PRAZO
ATIVO REALIZÁVEL A LONGO PRAZO	4.171.915,98	2.681.367,69	PASSIVO NÃO-CIRCULANTE
CRÉDITOS REALIZÁVEIS A LONGO PRAZO	4.171.915,98	2.681.367,69	OBRIGAÇÕES TRABALHISTAS, PREVIDENCIÁRIAS E ASSISTENCIAIS A PAGAR A LONGO PRAZO
DÍVIDA ATIVA	4.171.915,98	2.681.367,69	EMPRÉSTIMOS E FINANCIAMENTOS A LONGO PRAZO
IMOBILIZADO	874.291,88	896.067,46	FORNECEDORES A LONGO PRAZO
BENS MÓVEIS	171.415,00	165.338,80	PROVISÕES A LONGO PRAZO
BENS IMÓVEIS	758.900,00	758.900,00	DEMAIS OBRIGAÇÕES A LONGO PRAZO
TÍTULOS E AÇÕES	1.117,64	1.117,64	RESULTADO DIFERIDO
(-) DEPRECIÇÃO, EXAUSTÃO E AMORTIZAÇÃO ACUMULADAS	57.140,76C	29.288,98C	
			TOTAL DO PASSIVO
			308.235,93
			288.889,38

PATRIMÔNIO LÍQUIDO			
Especificação	Exercício Atual	Exercício Anterior	
Patrimônio Social e Capital Social	347.671,20	347.671,20	
Ajuste de avaliação Patrimonial	0,00	0,00	
Demais Reservas	0,00	0,00	
Resultados Acumulados	7.689.101,52	6.607.675,69	
TOTAL DO PATRIMÔNIO LÍQUIDO	8.036.772,72	6.955.346,89	
TOTAL	8.345.008,65	7.244.236,27	
PASSIVO FINANCEIRO	1.835.327,83	1.121.586,89	
PASSIVO PERMANENTE	5.408.908,44	223.808,22	
SALDO PATRIMONIAL	6.748.726,27	5.898.841,16	
Compensações			
ESPECIFICAÇÃO	Exercício Atual	Exercício Anterior	Exercício Anterior
Saldo do Atos Potenciais Ativos			
Execução de Garantias e Contragarantias Recebidas	0,00	0,00	0,00
Execução de Direitos Conventados	0,00	0,00	0,00
Execução de Direitos Contratuais	0,00	0,00	167.319,31
Execução de Outros Atos Potenciais do Ativo	0,00	0,00	0,00
TOTAL	0,00	0,00	167.319,31
Quadro do Superávit/Déficit Financeiro			
ESPECIFICAÇÃO	Exercício Atual	Exercício Anterior	Exercício Anterior
Saldo do Atos Potenciais Passivos			
Execução de Garantias e Contragarantias Concedidas	0,00	0,00	0,00
Execução de Obrigações Conveniadas	0,00	0,00	0,00
Execução de Obrigações Contratuais	271.814,91	271.814,91	167.319,31
Execução de Outros Atos Potenciais do Passivo	0,00	0,00	0,00
TOTAL	271.814,91	271.814,91	167.319,31
Superávit Financeiro	1.306.532,15	713.740,94	

Natal-RN, 30 de junho de 2025


JANE SUELY DE MELO NÓBREGA
 PRESIDENTE
 CD-2152
 585.096.904-72


RUY DE BESSA MEDEIROS
 TESOUREIRO
 CD-1807
 480.704.754-04


ISLENA BARRETO DE QUEIROZ
 CONTADORA
 CRC-RN-010599/O-0
 049.573.964-26

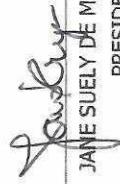
Balanco Orçamentário

RECEITAS ORÇAMENTÁRIAS	PREVISÃO INICIAL	PREVISÃO ATUALIZADA	RECEITAS REALIZADAS	SALDO
RECEITA CORRENTE	4.596.260,58	4.596.260,58	3.037.558,18	-1.558.702,40
RECEITAS DE CONTRIBUIÇÕES	2.364.147,39	2.364.147,39	1.696.331,51	-667.815,88
ANUIDADES	2.364.147,39	2.364.147,39	1.696.331,51	-667.815,88
RECEITA DE SERVIÇOS	217.471,69	217.471,69	134.783,16	-82.688,53
EMOLUMENTOS COM INSCRIÇÕES	165.443,37	165.443,37	125.511,57	-39.931,80
EMOLUMENTOS COM EXPEDIÇÕES DE CARTEIRAS	18.928,32	18.928,32	162,21	-18.766,11
EMOLUMENTOS COM EXPEDIÇÕES DE CERTIDÕES	100,00	100,00	0,00	-100,00
RECEITAS DIVERSAS DE SERVIÇOS	33.000,00	33.000,00	9.109,38	-23.890,62
FINANCEIRAS	219.000,00	219.000,00	177.659,30	-41.340,70
JUROS DE MORA SOBRE ANUIDADES	13.000,00	13.000,00	5.010,47	-7.989,53
ATUALIZAÇÃO MONETÁRIA	111.000,00	111.000,00	106.174,65	-4.825,35
ATUALIZAÇÃO SOBRE ANUIDADES	41.000,00	41.000,00	24.405,58	-16.594,42
REMUNERAÇÃO DE DEP. BANC. E APLICAÇÕES FINANCEIRAS	70.000,00	70.000,00	81.769,07	11.769,07
MULTAS SOBRE ANUIDADE	95.000,00	95.000,00	66.474,18	-28.525,82
TRANSFERENCIAS CORRENTES	792.750,00	792.750,00	380.282,76	-412.467,24
TRANSFERENCIAS INTRAGOVERNAMENTAIS	792.750,00	792.750,00	380.282,76	-412.467,24
OUTRAS RECEITAS CORRENTES	7.000,00	7.000,00	54,79	-6.945,21
RECEITAS NÃO IDENTIFICADAS	5.000,00	5.000,00	54,79	-4.945,21
MULTAS E JUROS DE MORA	5.000,00	5.000,00	54,79	-4.945,21
INDENIZAÇÕES E RESTITUIÇÕES	2.000,00	2.000,00	0,00	-2.000,00

RECEITAS ORÇAMENTÁRIAS	PREVISÃO INICIAL	PREVISÃO ATUALIZADA	RECEITAS REALIZADAS	SALDO		
INDENIZAÇÕES E RESTITUIÇÕES	2.000,00	2.000,00	0,00	-2.000,00		
RECEITA DA DÍVIDA ATIVA	995.891,50	995.891,50	648.446,66	-347.444,84		
RECEITA DA DÍVIDA ATIVA TRIBUTÁRIA	713.391,50	713.391,50	412.166,39	-301.225,11		
DÍVIDA ATIVA FASE ADMINISTRATIVA	646.511,04	646.511,04	391.586,84	-254.924,20		
DÍVIDA ATIVA FASE EXECUTIVA	66.880,46	66.880,46	20.579,55	-46.300,91		
RECEITAS DIVERSAS	282.500,00	282.500,00	236.280,27	-46.219,73		
RECURSOS ARRECADADOS EM EXERCÍCIOS ANTERIORES	0,00	0,00	0,00	0,00		
SUB-TOTAL DAS RECEITAS	4.596.260,58	4.596.260,58	3.037.558,18	-1.558.702,40		
DÉFICIT	0,00	0,00	400.227,83	400.227,83		
TOTAL	4.596.260,58	4.596.260,58	3.437.786,01	-1.158.474,57		
DESPESAS ORÇAMENTÁRIAS	DOTAÇÃO INICIAL	DOTAÇÃO ATUALIZADA	DESPESAS EMPENHADAS	DESPESAS LIQUIDADAS	DESPESAS PAGAS	SALDO DOTAÇÃO
CRÉDITO DISPONÍVEL DESPESA CORRENTE	4.534.260,58	4.534.260,58	3.428.386,71	2.140.340,26	2.127.501,74	1.105.873,87
PESSOAL E ENCARGOS SOCIAIS	1.658.201,79	1.658.201,79	1.525.689,91	759.745,49	759.745,49	132.511,88
REMUNERAÇÃO PESSOAL	1.282.573,08	1.282.573,08	1.169.786,96	590.218,81	590.218,81	112.786,12
ENCARGOS PATRONAIS	375.628,71	375.628,71	355.902,95	169.526,68	169.526,68	19.725,76
OUTRAS DESPESAS CORRENTES	1.627.416,39	1.618.529,18	1.060.901,57	540.267,21	528.337,71	557.627,61
BENEFÍCIOS A PESSOAL	196.000,00	196.000,00	185.700,00	79.396,76	79.396,76	10.300,00
OUTRAS VR PATRIM. DIMINUT. PESSOAL ENCARGOS	39.000,00	39.000,00	0,00	0,00	0,00	39.000,00
USO DE BENS, SERVIÇOS E CONSUMO DE CAPITAL FIXO	1.267.641,39	1.258.754,18	759.426,57	427.145,44	422.748,84	499.327,61
PASSAGENS E DESPESAS COM LOCOMOÇÃO	124.775,00	124.775,00	115.775,00	33.725,01	26.192,11	9.000,00
CONTRIBUIÇÕES	1.187.022,40	1.187.022,40	816.719,25	816.719,25	815.810,23	370.303,15
VR PATRIMONIAIS DIMINUTIVAS FINANCEIRAS	200,00	200,00	0,00	0,00	0,00	200,00
Juros Sobre Empréstimos	100,00	100,00	0,00	0,00	0,00	100,00
SERVIÇOS BANCÁRIOS	5.800,00	5.800,00	2.170,00	702,33	702,33	3.630,00
TRANSFERÊNCIAS CORRENTES	20.000,00	20.000,00	0,00	0,00	0,00	20.000,00

DESPESAS ORÇAMENTARIAS	DOTAÇÃO INICIAL	DOTAÇÃO ATUALIZADA	DESPESAS EMPENHADAS	DESPESAS LIQUIDADAS	DESPESAS PAGAS	SALDO DOTAÇÃO
OBRAÇÕES TRIBUTÁRIAS CONTRIBUTIVAS	28.120,00	28.120,00	7.018,77	7.018,77	7.018,77	21.101,23
SENTENÇAS JUDICIAIS	500,00	500,00	0,00	0,00	0,00	500,00
DEMAIS DESPESAS CORRENTES	7.000,00	15.887,21	15.887,21	15.887,21	15.887,21	0,00
CRÉDITO DISPONÍVEL DESPESA DE CAPITAL	62.000,00	62.000,00	9.399,30	9.399,30	9.399,30	52.600,70
INVESTIMENTOS	58.500,00	58.500,00	9.399,30	9.399,30	9.399,30	49.100,70
OBRAS E INSTALAÇÕES	10.000,00	10.000,00	0,00	0,00	0,00	10.000,00
EQUIPAMENTOS E MATERIAIS PERMANENTES	48.500,00	48.500,00	9.399,30	9.399,30	9.399,30	39.100,70
AMORTIZAÇÃO DA DÍVIDA	2.500,00	2.500,00	0,00	0,00	0,00	2.500,00
OUTRAS AMORTIZAÇÕES	2.500,00	2.500,00	0,00	0,00	0,00	2.500,00
OUTRAS DESPESAS CAPITAL	1.000,00	1.000,00	0,00	0,00	0,00	1.000,00
TRANSFERÊNCIAS DE CAPITAL	1.000,00	1.000,00	0,00	0,00	0,00	1.000,00
SUB-TOTAL DAS DESPESAS	4.596.260,58	4.596.260,58	3.437.786,01	2.149.739,56	2.136.901,04	1.158.474,57
SUPERÁVIT	0,00	0,00	0,00	0,00	0,00	0,00
TOTAL	4.596.260,58	4.596.260,58	3.437.786,01	2.149.739,56	2.136.901,04	1.158.474,57


Natal-RN, 30 de junho de 2025



JANE SUELY DE MELO NÓBREGA
PRESIDENTE
CD-2152
585.096.904-72



RUY DE BESSA MEIREIOS
TESOUREIRO
CD-1807
480.704.754-04



ISLENA BARRETO DE QUEIROZ
CONTADORA
CRC-RN-010599/O-0
049.573.964-26

Notas Explicativas**8 - NOTA EXPLICATIVA 08**

O déficit orçamentário no valor de R\$ 400.227,83 (quatrocentos mil e duzentos e vinte e sete reais e sete centavos) é representado pela diferença entre a receita arrecadada e a despesa empenhada. Esse montante deficitário é decorrente de valores de empenhos estimativos e globais, realizados em janeiro do corrente ano, destinados às despesas mensais obrigatórias para o ano de 2025, que serão liquidadas e pagas ao longo dos meses. Portanto, esse déficit orçamentário não representa nenhum impacto negativo nas finanças do CRO-RN.

Variações Patrimoniais

VARIAÇÕES PATRIMONIAIS QUANTITATIVAS


	Exercício Atual	Exercício Anterior	Exercício Atual	Exercício Anterior
VARIACAO PATRIMONIAL AUMENTATIVA	3.252.711,48	3.028.295,93	2.217.038,86	1.846.444,53
CONTRIBUIÇÕES	2.364.147,39	2.313.712,33	871.177,57	781.330,77
CONTRIBUIÇÕES SOCIAIS	2.364.147,39	2.313.712,33	609.062,44	552.131,21
CONTRIBUIÇÕES SOCIAIS	2.364.147,39	2.313.712,33	609.062,44	552.131,21
EXPLORAÇÃO E VENDA DE BENS, SERVIÇOS E DIREITOS	134.918,75	111.852,21	182.718,37	165.639,24
EXPLORAÇÃO DE BENS DIREITOS E PRESTAÇÃO DE SERVIÇOS	134.918,75	111.852,21	182.718,37	165.639,24
VALOR BRUTO DE EXPLORAÇÃO DE BENS E DIREITOS E PRESTAÇÃO DE SERVIÇOS	134.918,75	111.852,21	79.396,76	63.560,32
VARIAÇÕES PATRIMONIAIS AUMENTATIVAS FINANCEIRAS	177.659,30	139.009,09	79.396,76	63.560,32
JUROS E ENCARGOS DE MORA	5.010,47	4.493,79	475.909,17	331.362,19
JUROS E ENCARGOS DE MORA SOBRE FORNECIMENTOS DE BENS E SERVIÇOS	5.010,47	4.493,79	27.711,62	6.446,14
OUTRAS VARIAÇÕES PATRIMONIAIS AUMENTATIVAS - FINANCEIRAS	172.648,83	134.515,30	27.711,62	6.446,14
MULTAS SOBRE ANUIDADES	172.648,83	134.515,30	434.335,83	311.227,11
TRANSFERÊNCIAS RECEBIDAS	380.282,76	353.875,00	127.225,00	84.525,00
TRANSFERÊNCIAS INTRA GOVERNAMENTAIS	380.282,76	353.875,00	56.178,61	61.163,27
TRANSFERÊNCIAS INTRA GOVERNAMENTAIS	380.282,76	353.875,00	250.932,22	165.538,84
OUTRAS VARIAÇÕES PATRIMONIAIS AUMENTATIVAS	195.703,28	109.847,30	13.861,72	13.688,94
VARIAÇÃO PATRIMONIAL AUMENTATIVA A CLASSIFICAR	54,79	0,00	13.861,72	13.688,94
RECEITAS NÃO IDENTIFICADAS	54,79	0,00	702,33	1.018,99
RECEITA DA DÍVIDA ATIVA	148.928,21	104.945,30	702,33	1.018,99
RECEITA DA DÍVIDA ATIVA	148.928,21	104.945,30	702,33	1.018,99
DIVERSAS VARIAÇÕES PATRIMONIAIS AUMENTATIVAS	46.720,28	4.902,00	836.196,81	724.153,88
VARIAÇÕES PATRIMONIAIS AUMENTATIVAS DECORRENTES DE FATOS GERADORES DIVERSOS	46.720,28	4.902,00	7.018,77	7.217,32
IMPOSTOS			7.018,77	7.217,32
CONTRIBUIÇÕES			829.178,04	716.936,56
CONTRIBUIÇÕES			829.178,04	716.936,56
OUTRAS VARIAÇÕES PATRIMONIAIS DIMINUTIVAS			33.052,98	8.578,70
DIVERSAS VARIAÇÕES PATRIMONIAIS DIMINUTIVAS			33.052,98	8.578,70


	Exercício Atual	Exercício Anterior	Exercício Atual	Exercício Anterior
--	-----------------	--------------------	-----------------	--------------------


VARIAÇÕES PATRIMONIAIS DIMINUTIVAS DECORRENTES DE FATOS GERADORES DIVERSOS

Total das Variações Ativas :	3.252.711,48	3.028.295,93	2.217.038,86	1.846.444,53
Déficit do Exercício			33.052,98	8.578,70
Total	3.252.711,48	3.028.295,93	3.252.711,48	3.028.295,93

Natal-RN, 30 de junho de 2025


 JANE SUELY DE MELO NÓBREGA
 PRESIDENTE
 CD-2152
 585.096.904-72


 RUY DE BESSA MEDEIROS
 TESOUREIRO
 CD-1807
 480.704.754-04

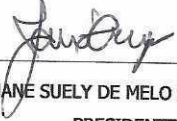

 ISLENA BARRETO DE QUEIROZ
 CONTADOR(A)
 CRC-RN-010599/O-0
 049.573.964-26

Demonstração dos Fluxos de Caixa

	Exercício Atual	Exercício Anterior
FLUXO DE CAIXA DAS ATIVIDADES DAS OPERAÇÕES		
INGRESSOS		
RECEITA CORRENTE	3.037.558,18	2.616.357,82
RECEITAS DE CONTRIBUIÇÕES	1.696.331,51	1.485.563,67
ANUIDADES	1.696.331,51	1.485.563,67
RECEITA DE SERVIÇOS	134.783,16	111.852,21
EMOLUMENTOS COM INSCRIÇÕES	125.511,57	104.875,69
EMOLUMENTOS COM EXPEDIÇÕES DE CARTEIRAS	162,21	437,49
RECEITAS DIVERSAS DE SERVIÇOS	9.109,38	6.539,03
FINANCEIRAS	177.659,30	139.009,09
JUROS DE MORA SOBRE ANUIDADES	5.010,47	4.493,79
ATUALIZAÇÃO MONETÁRIA	106.174,65	73.900,34
ATUALIZAÇÃO MONETÁRIA SOBRE ANUIDADES	24.405,58	30.111,32
REMUNERAÇÃO DE DEP. BANC. E APLICAÇÕES FINANCEIRAS	81.769,07	43.789,02
MULTAS SOBRE ANUIDADE	66.474,18	60.614,96
TRANSFERÊNCIAS CORRENTES	380.282,76	353.875,00
TRANSFERÊNCIAS INTRAGOVERNAMENTAIS	380.282,76	353.875,00
OUTRAS RECEITAS CORRENTES	54,79	0,00
RECEITAS NÃO IDENTIFICADAS	54,79	0,00
RECEITAS NÃO IDENTIFICADAS	54,79	0,00
RECEITA DA DÍVIDA ATIVA	648.446,66	526.057,85
RECEITA DA DÍVIDA ATIVA TRIBUTÁRIA	412.166,39	291.656,15
DÍVIDA ATIVA FASE ADMINISTRATIVA	391.586,84	270.442,99
DÍVIDA ATIVA FASE EXECUTIVA	20.579,55	21.213,16
RECEITAS DIVERSAS	236.280,27	234.401,70
OUTROS INGRESSOS	919.284,09	786.443,84
DESEMBOLSOS		
DESPESA CORRENTE	2.127.501,74	1.743.969,54
PESSOAL E ENCARGOS SOCIAIS	590.218,81	509.360,50
ENCARGOS PATRONAIS	169.526,68	148.057,98
OUTRAS DESPESAS CORRENTES	528.337,71	366.408,32
CONTRIBUIÇÕES	815.810,23	703.327,73
SERVIÇOS BANCÁRIOS	702,33	1.018,99
OBRIGAÇÕES TRIBUTÁRIAS CONTRIBUTIVAS	7.018,77	7.217,32
DEMAIS DESPESAS CORRENTES	15.887,21	8.578,70
OUTROS DESEMBOLSOS OPERACIONAIS	871.468,82	747.114,26
FLUXO DE CAIXA LÍQUIDO DAS ATIVIDADES DAS OPERAÇÕES	957.871,71	911.717,86
FLUXO DE CAIXA DAS ATIVIDADES DE INVESTIMENTO		
INGRESSOS		
DESEMBOLSOS		
INVESTIMENTOS	9.399,30	0,00
FLUXO DE CAIXA LÍQUIDO DAS ATIVIDADES DE INVESTIMENTO	-9.399,30	0,00
FLUXO DE CAIXA DAS ATIVIDADES DE FINANCIAMENTO		
INGRESSOS		
DESEMBOLSOS		
FLUXO DE CAIXA LÍQUIDO DAS ATIVIDADES DE FINANCIAMENTO	0,00	0,00
APURAÇÃO DO FLUXO DE CAIXA DO PERÍODO		

	Exercício Atual	Exercício Anterior
GERAÇÃO LÍQUIDA DE CAIXA E EQUIVALENTES DE CAIXA	948.472,41	911.717,86
CAIXA E EQUIVALENTES DE CAIXA INICIAL	1.709.300,49	916.820,14
CAIXA E EQUIVALENTES DE CAIXA FINAL	2.657.772,90	1.828.538,00

Natal-RN, 30 de junho de 2025



JANE SUELY DE MELO NÓBREGA

PRESIDENTE

CD-2152

585.096.904-72



RUY DE BESSA MEDEIROS

TESOUREIRO

CD-1807

480.704.754-04



ISLENA BARRETO DE QUEIROZ

CONTADORA


CRC-RN-010599/O-0


049.573.964-26


Demonstração das Mutações do Patrimônio Líquido

	PATRIMÔNIO SOCIAL E CAPITAL SOCIAL	ADIANTAMENTO PARA FUTURO AUMENTO DE CAPITAL	RESERVAS DE CAPITAL	AJUSTES DE AVALIAÇÃO PATRIMONIAL	RESERVAS DE LUCROS	DEMAIS RESERVAS	RESULTADOS ACUMULADOS	TOTAL
Saldos iniciais	347.671,20C						6.653.428,90C	7.001.100,10C
Ajustes de exercícios anteriores								0,00
Aumento de capital								0,00
Resultado do exercício							0,00	0,00
Ajustes de avaliação patrimonial						0,00	0,00	0,00
Constituição / Reversão de reservas						0,00	0,00	0,00
Demais variações							0,00	0,00
Saldos finais	347.671,20C					0,00	6.653.428,90C	7.001.100,10C

Natal-RN, 30 de junho de 2025


 JANE SUELY DE MELO NOBREGA
 PRESIDENTE
 CD-2152
 585.096.904-72


 RUY DE BESSA MEDEIROS
 TESOUREIRO
 CD-1807
 480.704.754-04


 ISLENA BARRETO DE QUEIROZ
 CONTADORA
 CRC-RN-010599/O-0
 049.573.964-26



NOTAS EXPLICATIVAS ÀS DEMONSTRAÇÕES CONTÁBEIS ENCERRADAS EM 30 DE JUNHO DE 2025 – 1º SEMESTRE

Contexto Operacional

O Conselho Regional de Odontologia do Rio Grande do Norte – CRO-RN, situado na Rua Cônego Leão Fernandes, 619 – Natal-RN - é uma Autarquia Federal nos termos da Lei nº 4.324/64 e regulamentada pelo Decreto nº 68.704/71 -, entidade que atua com a finalidade do registro público dos profissionais legalmente habilitados e da fiscalização técnica e ética do exercício da profissão.

O CRO-RN goza de imunidade tributária no que se referem as suas rendas, serviços e bens nos termos do artigo 150 da Constituição da República/88 e sua principal fonte de recursos provém do recolhimento de anuidades pagas pelos profissionais e organizações odontológicas inscritas, sendo 1/3 dessa renda revertido ao Conselho Federal de Odontologia a título de quota parte, conforme determinado em lei, além de taxas de multas, de acordo com o estabelecido pela legislação.

Demonstrações Contábeis

As demonstrações contábeis foram elaboradas em conformidade com a Lei 4.320/64, que estatui normas gerais de Direito Financeiro para elaboração e controle dos orçamentos e balanços da União, dos Estados, dos Municípios e do Distrito Federal; em consonância com o Manual de Contabilidade aplicado ao Setor Público – MPCASP e com as Normas Brasileiras de Contabilidade aplicadas ao Setor Público (NBCs T 16).

As demonstrações contábeis foram preparadas com base no custo histórico, com exceção da provisão de férias e 13º dos funcionários e estão apresentadas em Real, que é a moeda funcional da Entidade.

Principais Práticas Contábeis

Foi utilizado o sistema de contabilidade aplicado aos Conselhos de Fiscalização, denominado SISCONT.net, sistema este amplamente utilizado por Conselhos Profissionais de Fiscalização, para o registro dos atos e fatos contábeis.

As receitas e despesas foram reconhecidas de acordo com a Lei 4.320/64. As despesas são consideradas realizadas no momento do empenho, conforme o artigo 35 da Lei. 4.320/64, sobre o regime de competência. A receita é contabilizada pelo Regime de Competência pelo Sistema Patrimonial e de Caixa pelo Sistema Orçamentário, conforme manual da STN – Secretaria do Tesouro Nacional e normas do CFC - e sua arrecadação é representada pelas receitas de contribuições das categorias profissionais, pessoas físicas e jurídicas, pelas rendas de serviços administrativos, pelas receitas de rendimentos de aplicações financeiras em poupanças e pelas multas e juros de mora das contribuições.

Os Ingressos Extra-Orçamentários são apenas entradas compensatórias no ativo e passivo circulante de caráter temporário e não afetam a situação patrimonial e não integram as receitas arrecadadas no orçamento anual.



BALANÇO PATRIMONIAL evidencia a posição patrimonial e financeira do Conselho Regional de Odontologia do RN no dia 30/06/2025, representando uma posição estática.

ATIVO CIRCULANTE representa os ativos realizáveis previstos até o exercício seguinte.

1º SEMESTRE 2025	
Ativo Circulante	R\$ 3.298.800,79
Caixa e Equivalente de caixa	R\$ 2.657.772,90
Crédito a curto prazo	R\$ 630.439,50
Demais Créditos e Valores a Curto Prazo	R\$ 10.588,39

Dos valores de 2025 apresentados acima:

Caixa e Equivalente de Caixa

- Recurso em conta corrente no Banco do Brasil, intitulada de conta movimento, que centraliza os pagamentos diários do CRO-RN;
- Recurso em conta corrente denominada conta arrecadação, cujo trânsito financeiro restringi-se aos recebíveis oriundos das contribuições de anuidades e taxas pagas pelos profissionais;
- Recurso em caderneta de poupança no Banco do Brasil e Caixa Econômica Federal.

Os recursos disponíveis do CRO-RN registram valores em Banco e equivalentes, que representam recursos com livre movimentação para aplicação nas operações e para os quais não haja restrições para uso imediato. Os saldos disponíveis em 30/06/2025 no valor de R\$ 2.657.772,90, composto da seguinte forma:

Saldos em conta corrente

Saldo disponível em 30/06/2025 é no valor total de R\$ 82.532,79 conforme demonstrado no Balancete contábil, nas conciliações e extratos bancários.

Saldos em conta poupança

Saldo disponível em 30/06/2025 é no valor total de R\$ 2.574.559,54, conforme demonstrado no Balancete contábil, nas conciliações e extratos bancários.

Saldo em disponibilidade em trânsito

Saldo disponível em 30/06/2025 é no valor total de R\$ 680,57, conforme demonstrado no Balancete contábil e demonstrativo com informações extraídas de planilhas de transações enviadas pela Tesouraria do CFO.

Créditos a curto prazo: representa o valor a receber relativo as contribuições tributárias de Pessoa Física e Pessoa Jurídica provisionadas para o exercício de 2025 com base na Proposta Orçamentária; conforme demonstrativo de estimativa e recebimento abaixo:

**Crédito Tributário a receber - PF ¹**

(-) Recebimento de anuidade PF

(+ Restituições à profissionais - pagamento em duplicidade

(=)Saldo em 30/06/2025**Crédito Tributário a receber - PJ ¹**

(-) Recebimento de anuidade PJ

(+ Restituições à profissionais- pagamentos em duplicidade

(=)Saldo em 30/06/2025**Saldo Total de Crédito Tributário PF e PJ**¹ Base: Proposta orçamentária 2025

R\$2.157.650,66
R\$1.578.700,71
R\$164,38
R\$579.114,33
R\$206.496,73
R\$157.636,46
R\$2.464,90
R\$51.325,17
R\$630.439,50

Demais Créditos e Valores a Curto Prazo compreende a valor de adiantamento de 13º salário de funcionários do CRO-RN.

ATIVO NÃO CIRCULANTE representa todos os bens de permanência duradoura, destinados ao funcionamento da entidade e os direitos que tenham expectativas de realização posterior a doze meses após a data das demonstrações contábeis.

1º SEMESTRE 2025

Ativo Não Circulante	R\$ 5.046.207,86
Crédito Realizável a Longo Prazo	R\$ 4.171.915,98
Imobilizado	R\$874.291,88

Créditos Realizáveis a Longo Prazo refere-se a valores a dívida ativa tributária de anuidades devidas por PF e PJ relativos a exercícios anteriores – registradas de 2013 a 2024.

O valor totalizado na conta de Dívida Ativa a receber no montante de R\$ 4.171.915,98 (Quatro milhões e cento e setenta e um mil e novecentos e quinze reais e noventa e oito centavos) é decorrente da soma dos saldos anteriores, que correspondia a R\$ 3.392.855,51 (três milhões e trezentos e noventa e dois mil e oitocentos e cinquenta e cinco reais e cinquenta e um centavos) e do valor reconhecido do ano de 2024 no exercício de 2025 no montante de R\$ 1.059.464,42 (hum milhão e cinquenta e nove mil e quatrocentos e sessenta e quatro reais e quarenta e dois centavos), deduzido do ajuste de valor com base no relatório personalizado de Estatística de Devedores de Dívida Ativa do exercício de 2024 (PF e PJ) emitido pelo sistema financeiro (Siscaf), no valor de R\$ 17.165,77 (dezesete mil e cento e sessenta e cinco reais e setenta e sete centavos) e do valor recebido de Dívida Ativa no 1º semestre de 2025, no valor de R\$ 263.238,18 (duzentos e sessenta e três mil e duzentos e trinta e oito reais e dezoito centavos).

O Conselho ainda não realiza a Provisão de Perdas de Créditos de Devedores Duvidosos (Anuidade de PF/PJ), haja vista não ter uma normatização interna que estabeleça um percentual definido.

Imobilizado é composto pelos bens móveis, imóveis e títulos e ações.



Tipo do Bem	SALDO 31.12.2024	AQUISIÇÕES 2025	SALDO 30/06/2025	DEPRECIACÃO ACUMULADA	SALDO LIQUIDO IMOBILIZADO 30/06/2025
Veículos	43.725,00	0,00	43.725,00	(7.425,00)	36.300,00
Máquinas Motores e Aparelhos	18.020,89	0,00	18.020,89	(1.130,26)	16.890,63
Insígnias Flâmulas Brasões e Bandeiras	29,22	0,00	29,22	-	29,22
Mobiliário em Geral e Utensílios de Escritório	29.819,20	0,00	29.819,20	(1.522,26)	28.296,94
Objetos Históricos, Obras de Arte etc.	219,93	0,00	219,93	-	219,93
Outros Bens Móveis	156,48	0,00	156,48	-	156,48
Equipamentos de Informática	26.765,94	9.399,30	36.165,24	(3.784,20)	32.381,04
Edifícios	0,00	0,00	0,00	-	0,00
Terreno	735.000,00	0,00	735.000,00	-	735.000,00
Obras e Instalações	23.900,00	0,00	23.900,00	-	23.900,00
Ações	1.117,64	0,00	1.117,64	-	1.117,64
TOTAL	878.754,30	9.399,30	888.153,60	(13.861,72)	874.291,88

A depreciação dos bens móveis foi calculada pelo método linear, em função da estimativa de vida útil dos bens. As taxas anuais de depreciação são as seguintes:

BEM	VIDA ÚTIL EM ANOS	TAXA ANUAL DE DEPRECIACÃO
Veículos	5	20%
Máquinas, Motores e Aparelhos	10	10%
Insígnias Flâmulas Brasões e Bandeiras	10	10%
Mobiliário em Geal e Utensílios de Escritório	10	10%
Objetos Históricos, Obras de Arte, etc.	10	10%
Outros Bens Móveis	10	10%
Equipamentos de Informática	5	20%

Base Legal - Instrução Normativa SRF nº 1.700 de 14/03/2017

PASSIVO CIRCULANTE representa as obrigações a curto prazo, que corresponde aos valores escriturados abaixo:

1º SEMESTRE 2025	
Passivo Circulante	R\$ 308.235,93
Obrigações Trabalhistas, Previdenciárias e Assistências a pagar	R\$ 39.895,65
Fornecedores e contas a pagar	R\$ 12.838,52
Obrigações Fiscais a curto prazo	R\$11.480,26
Provisões a curto prazo	R\$234.453,24
Demais obrigações a curto prazo	R\$ 9.568,26



Obrigações Trabalhistas, Previdenciárias e Assistenciais a Pagar no valor de R\$ 39.895,65 corresponde a valores a recolher de INSS, FGTS e Pensão alimentícia referente à competência de junho/2025.

Fornecedores e Contas a Pagar a Curto Prazo no valor de R\$ 12.838,52 refere-se a despesas liquidadas a serem pagas no(s) mês(es) subsequente(s);

Obrigações Fiscais a Curto Prazo no valor de R\$ 11.480,26 representa os valores a recolher de IRRF e PIS da competência 06/2025;

Provisões a Curto Prazo representa o valor de provisões de férias e 13º salário e seus respectivos tributos de INSS, FGTS e PIS, conforme detalhado abaixo:

Saldo provisionado de 2024.....	R\$ 202.417,92
(-) Férias concedidas no exercício de 2025.....	R\$ 119.666,45
(-) FGTS s/ Adiantamento de 13º Salário.....	R\$ 847,06
(+) Provisão de férias no exercício de 2025.....	R\$ 91.124,15
(+) Provisão de 13º salário no exercício de 2025.....	R\$ 61.424,68
Saldo em 30/06/2025.....	R\$ 234.453,24

Demais obrigações a curto prazo representa valores a serem restituídos pela entidade aos profissionais relativo as carteiras de policarbonato que foram pagas e não emitidas; ao valor da contribuição associativa dos funcionários do CRO RN a ser recolhida no mês subsequente; e a valores de depósitos judiciais recebidos que estão aguardando identificação pelo setor jurídico.

Patrimônio Líquido é constituído de recursos próprios, mais ajustes patrimoniais de exercícios anteriores e das variações patrimoniais decorrentes de Superávit e ou Déficit apurados anualmente, o qual é composto atualmente pelas contas Patrimônio Social e Resultados Acumulados.

O Resultado Patrimonial do 1º semestre do exercício de 2025 registrou um superávit acumulado no valor de R\$ 7.689.101,52 (sete milhões e seiscentos e oitenta e nove mil e cento e um real e cinquenta e dois centavos). A composição do superávit patrimonial acumulado segue abaixo:

DESCRIÇÃO	1º SEMESTRE 2025
Superávit Patrimonial de exercícios anteriores	R\$ 6.653.428,90
Superávit Patrimonial do exercício	R\$ 1.035.672,62
SUPERÁVIT PATRIMONIAL ACUM.NO FINAL DO 1º SEMESTRE DE 2025	RS 7.689.101,52

Resultado Financeiro é representado pela diferença entre o Ativo financeiro e Passivo financeiro em conformidade com a Lei nº 4.320/64. No 1º semestre do exercício de 2025 o CRO-RN obteve um superávit financeiro, conforme demonstrado abaixo: